

## GUIDA INTRODUTTIVA ALLE FUNZIONALITÀ DELLA APPLICAZIONE CASAMBI INTRODUCTIVE GUIDE TO THE FUNCTIONALITIES OF THE CASAMBI'S APPLICATION

# MANUALE COMPLETO CASAMBI CASAMBI APP USER GUIDE

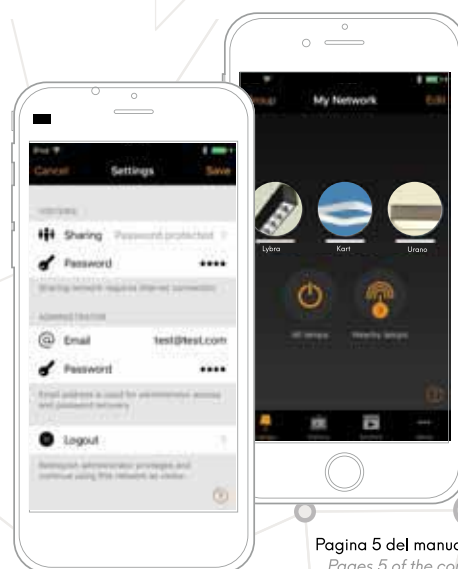


SCARICARE L'APP CASAMBI  
 DOWNLOAD CASAMBI APP



1. Creazione della rete.
2. On/Off degli apparecchi: tocca una/due volte l'icona relativa all'apparecchio.

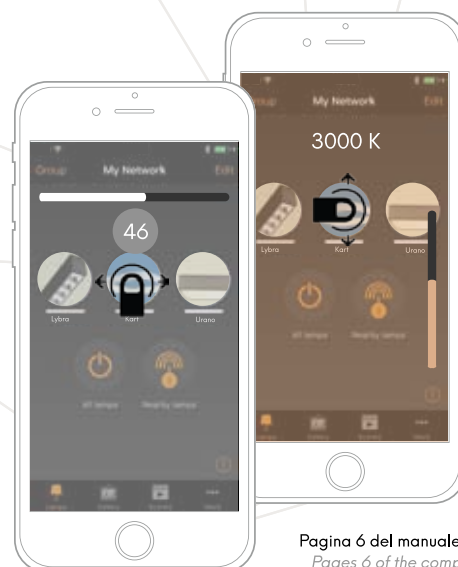
1. Create a network.
2. On/Off of the fixtures: touch the icon relating to the fixture once or twice.



Pagina 5 del manuale completo  
 Pages 5 of the complete manual

3. Dimmerazione: scorri a destra per aumentare la luce a sinistra per diminuirla
4. Controllo temperatura colore: scorri in alto per tonalità più calde, in basso per tonalità più fredde.

3. Dimming: scroll to the right to increase the light intensity and to the left to reduce it.
4. Colour temperature control: scroll up or down for getting respectively warmer or colder colour temperatures



Pagina 6 del manuale completo  
 Pages 6 of the complete manual

5. Controllo colore: tieni premuta l'icona dell'apparecchio per visualizzare le opzioni-colore

6. Creazione gruppi.

*5. Colour control: touch and hold the icon of the device to see the colour-options*

*6. Create groups.*



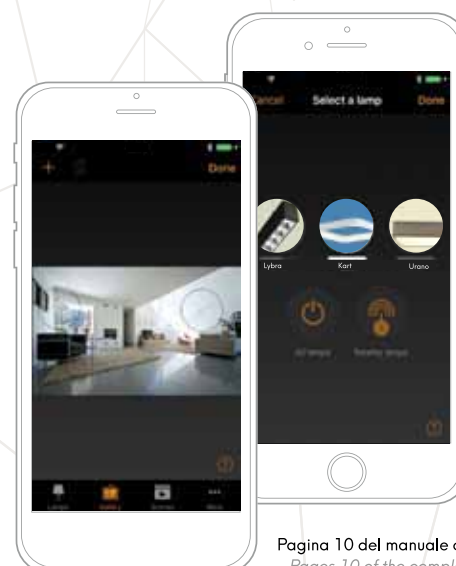
Pagina 7 del manuale completo  
 Pages 7 of the complete manual

7. Funzione Gallery: acquisire/caricare una foto o un render dell'ambiente per gestire gli apparecchi direttamente sull'immagine

8. Configurazione scene luminose

*7. Function Gallery: capture/upload a photo or a render of the space to manage the device directly on the image.*

*8. Configure lighting scenes.*



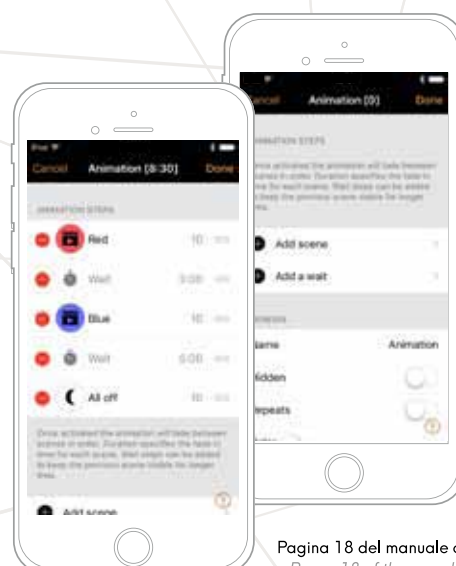
Pagina 10 del manuale completo  
 Pages 10 of the complete manual

9. Configurazione animazioni (scena dinamica o sequenza di scene differenti)

10. Funzione Timer: imposta tempi di dissolvenza tra scene ed animazione, programma data e durata

*9. Configure sequences (dynamic scenes or sequences of different scenes).*

*10. Timer Function: set fade times between scenes and sequences and programme date and duration.*



Pagina 18 del manuale completo  
 Pages 18 of the complete manual