

INSTALLATION INSTRUCTIONS / ISTRUZIONI DI MONTAGGIO

HOOP

cod. **PLA00134** - Ø45 - LED 32W 3000K
 cod. **PLA00137** - Ø60 - LED 42W 3000K
 cod. **PLA00139** - Ø80 - LED 62W 3000K
 Finitura bianco - White finish

INDOOR LIGHTING / ILLUMINAZIONE DA INTERNI
 Ceiling lamp / Lampada da soffitto

ELECTRIFICATION
 220-240V ~ 50/60Hz

L'apparecchio d'illuminazione è sicuro solo se installato da personale addestrato, utilizzato rispettando la destinazione d'uso e osservando le norme di manutenzione. La sostituzione di parti deve essere fatta da personale qualificato, rispettando le norme vigenti e utilizzando materiali di uguali caratteristiche elettriche, termiche e meccaniche. In caso di difetto o di dubbio rivolgersi al rivenditore. Sostituire immediatamente vetri e lampade difettose. Conservare l'istruzione per la manutenzione. Il simbolo CE significa che l'apparecchio è conforme alle Direttive 2006/95/CE e 2004/108/CE e 2011/65/EU RoHS 2.

A fine vita è "Rifiuto di Apparecchio Elettrico e Elettronico" (RAEE). Riciclare è rispettare l'ambiente e la legge (DIR96/02/CEE): informarsi e riciclare in punti di raccolta differenziata previsti dalla legge (in Italia l'abuso è punibile, art. 50 e segg. D.Lgs. 22/1997).

(Art. 33.1 del Regolamento 1907/2006 sulla limitazione sostanze chimiche REACH).
 Conservare le istruzioni.



The luminaire is safe only if it is installed by trained personnel and used in compliance with the intended use and maintenance standards. Replacement of parts must be done by qualified personnel in compliance with applicable standards and by using materials of equal electrical, thermal and mechanical characteristics. Contact the dealer in case of defects or doubts. Immediately replace defective glasses and lamps. Preserve maintenance instructions. The CE mark means that the device complies with European Directives 2006/95, 2004/108 and 2011/65/EU RoHS 2.

At the end of its useful life, it becomes an "Electrical and Electronic Device Waste" (RAEE). Recycle in order to respect the environment and law (European Directive 96/02): get inform and recycle waste in the collection points provided by law (in Italy, misuse is punishable pursuant to article 50 et seq. of Legislative Decree 22/1997).

(Art. 33.1 of Regulation 1907/2006 on the limitation of chemical substances REACH).
 Preserve the instructions.

WIRING CONNECTION CONNESSIONE ELETTRICA

220-240V

| | | |
|--|---------------------------------|--------------------|
| | L = BROWN / MARRONE | = LIVE / FASE |
| | N = BLUE / BLU | = NEUTRAL / NEUTRO |
| | E = YELLOW-GREEN / GIALLO-VERDE | = EARTH / TERRA |

ATTENZIONE!


Lavorare sempre in assenza di tensione mentre si cablano e si installano gli apparecchi e le unità di alimentazione.

In caso di manutenzione Togliere tensione.

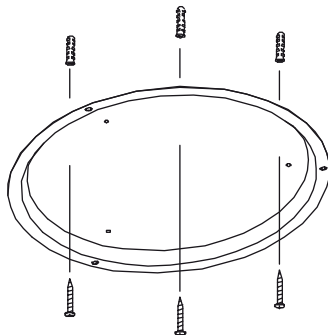
CAUTION!

Make sure that the luminaire and power supply units are always Turn the power off during installation or maintenance

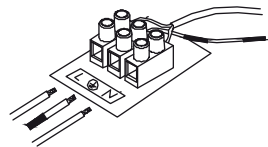
INSTALLAZIONE / INSTALLATION



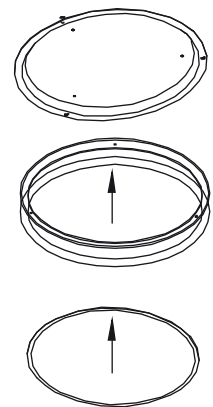
①



②



③



Apparecchio adatto al montaggio diretto su superfici normalmente incombustibili, es. legno (60598-1 vecchia ed.)
 Device suitable for direct mounting on normally flammable surfaces, e.g. wood (60598-1 old edition)



Collegare i conduttore all'impianto seguendo la simbologia:
 cavo giallo-verde = E = Terra (con morsetto di terra)
 cavo celeste = N = Neutro, cavo marrone = L = Fase
 Connect the cable to the system by observing the symbols:
 Yellow-green cable = E = Earth (with earthing terminal)
 Light blue cable = N = Neutral, brown cable = L = Phase



Sorgente luminosa non sostituibile.
 Con questo simbolo "La sorgente luminosa contenuta in questo apparecchio non è sostituibile; quando la sorgente luminosa è a fine vita, tutto l'apparecchio deve essere sostituito".
 Non replaceable light sources. With this symbol "The light source of this luminaire is not replaceable; when the light source reaches its end of life, the whole luminaire shall be replace."